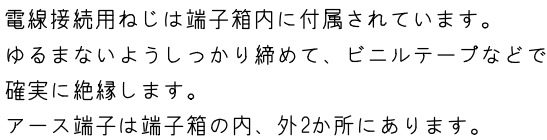
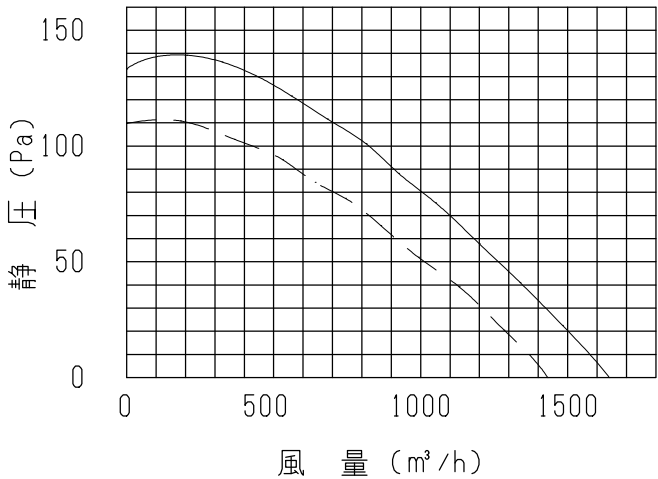
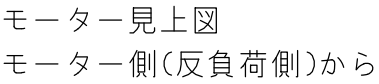





- ※「消費電力」「電流」「騒音」はフリーエア時の値です。
- ※騒音測定点は 側面より距離1.5mです。
- ※公称出力はおよその目安です。
- ※過負荷保護装置は必ず機器1台ごとに付けてください。  
過負荷保護装置の選定は最大負荷電流の1.2～1.5倍程度を目安にしてください。
- ※漏電ブレーカーを必ず設置してください。



殿	番号	DATE	訂 正 追 記 事 項	記入者	記事	単位	m m	日付	2018.08.01	製品名	耐圧防爆形強制換気扇 先端型 S			
	①	'23.02.20	アイボルトの追記	吉 沢	材質 ケーシング:カルハリウム鋼板 t0.8 モーター・ファン:銅板製 鉄骨・ホルト:スチールメッキ加工 塗装仕上げ シルバー色	A1	1 2	／	A3	1 4	／	品番	S-300S	
	③	'24.07.01	特性表注記更新	吉 沢		設計			承認		現場名			
	④	'24.11.13	特性表から給気の値を削除	吉 沢		製図	北 村	検図	佐 伯	 三和式ポンプ株式会社		図番	S30GS1808	
	⑤													
	⑥													
	⑦													