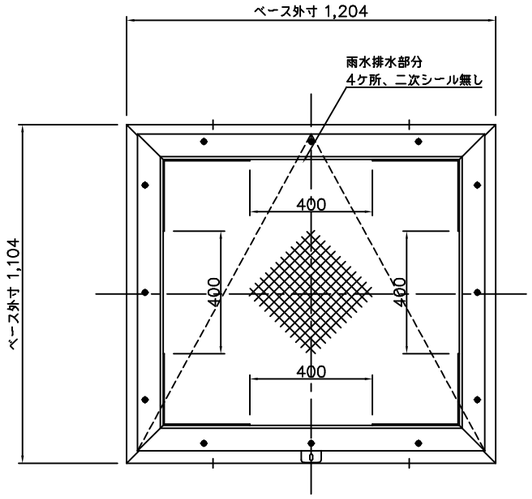

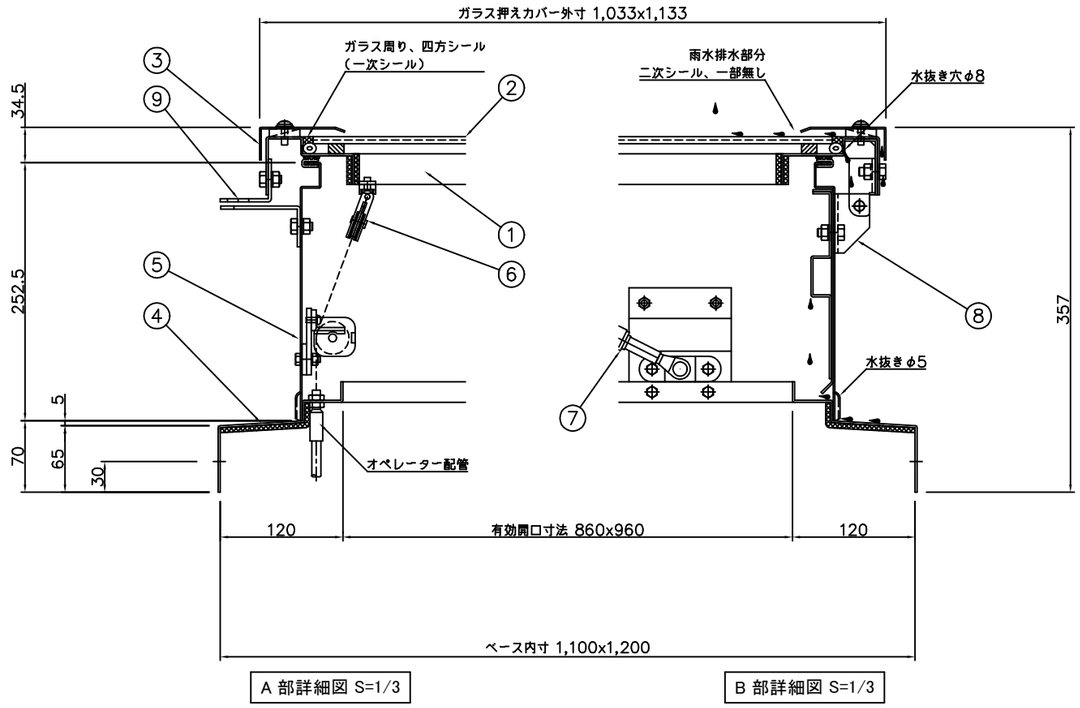

A 部詳細図 S=1/3

B 部詳細図 S=1/3

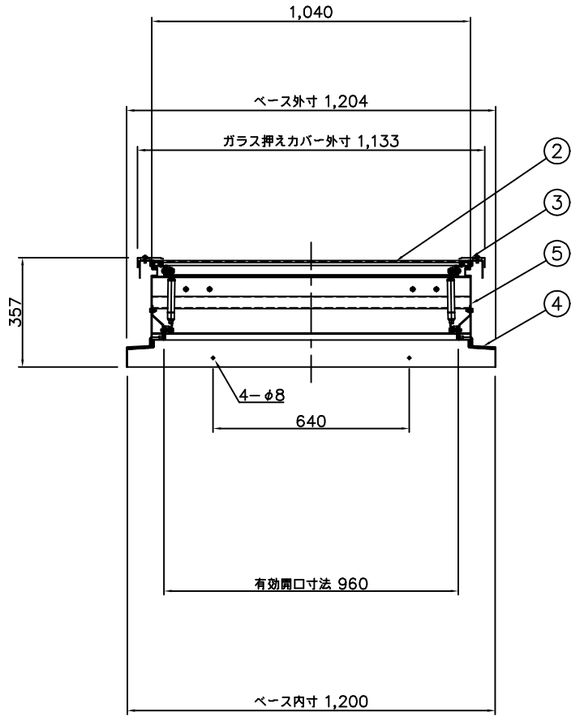

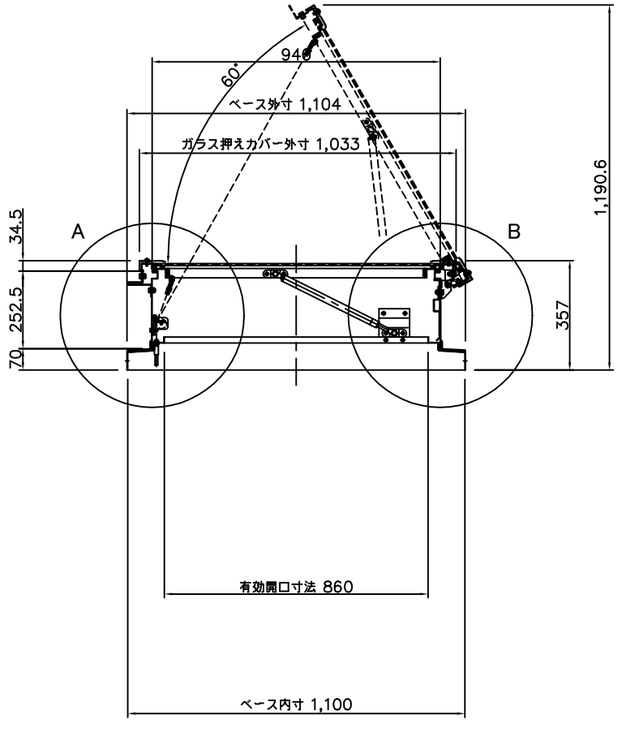

番号	部品名	材質又は規格	数量
1	ドアフレーム	SUS304 2B t=2.0	1
2	網入り型板ガラス	t=6.8（928x1028）	1
3	ガラス押えカバー	SUS304 2B t=1.5	1
4	ベース	SUS304 2B t=2.0	1
5	ボディ	SUS304 2B t=1.5	1
6	滑車	ZDC2	3
7	ガススプリング	窒素ガス封入式	2
8	蝶番	SUS304 HOT t=3.0	2
9	仮止金具	SUS304 HOT t=3.0	1

排煙面積 0.82 ㎡

採光面積 0.77 ㎡

殿	殿	特記事項	No.	年 月 日	訂正追記事項	記入者	単位	m/m	日付	'15・09・01	工事名称
御受領印	御受領印		1	・・			A1	1/10 1/3	A3	1/20 1/6	図面名称 HRL-900G・水平
			2	・・			設計		承認		
			3	・・			製図	加藤	検図		三和式ベフチレーター株式会社
			4	・・							図面番号 20 − 02
			5	・・							
			6	・・							
			7	・・							